

APCD

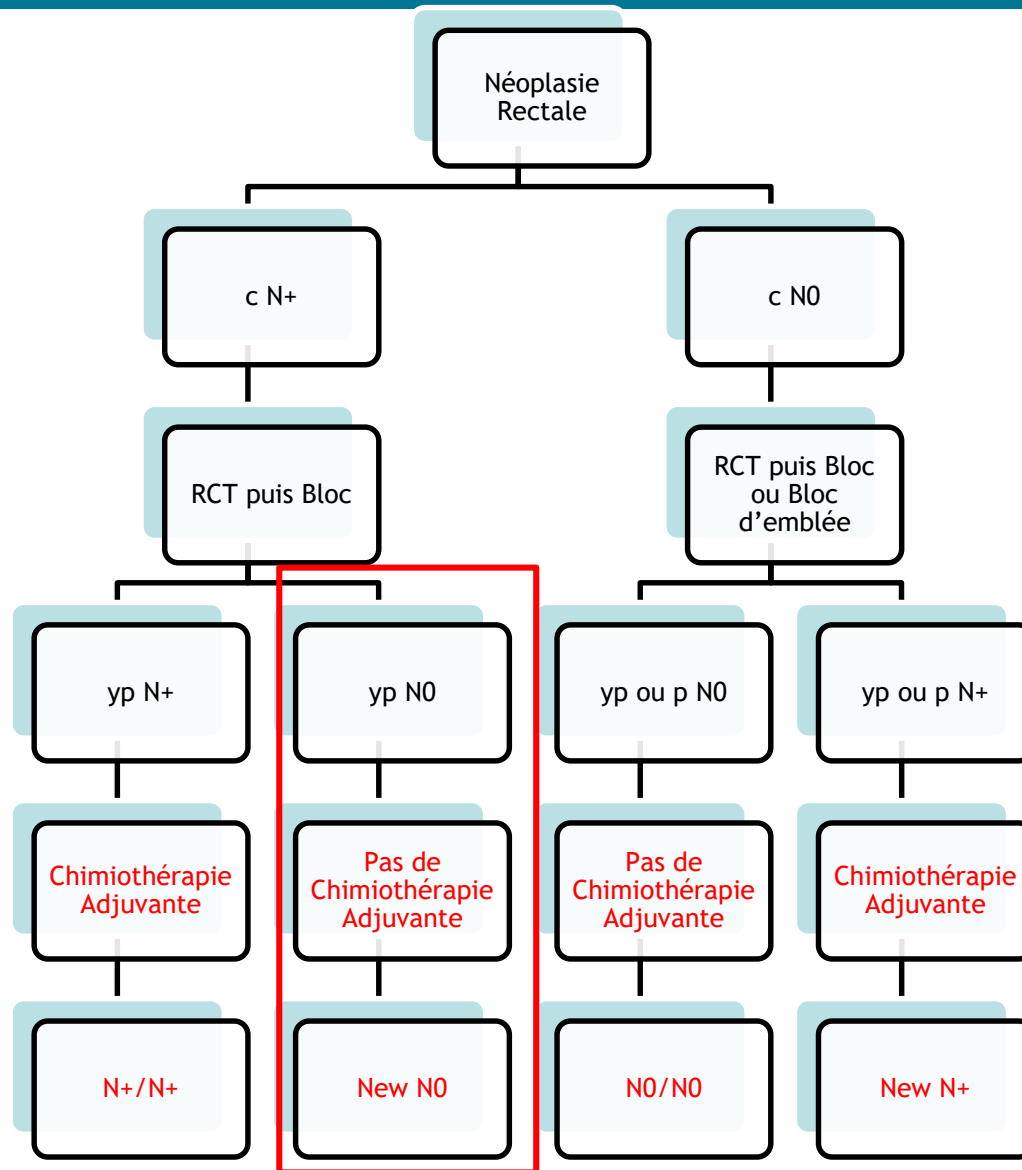


→ Rectinodes

→ Pour l'APCD Aurélien Gracient

→ 18/09/2016

Résumé du TNCD actuel



Les New N0

- **Comment les traiter ?**
- **Comment les considérer ?**
- **Discussion de RCP ?**
- **Est-ce la même maladie ?**

But de l'étude

→ **Evaluer impact du statut New N0 sur le pronostic des patients**

Matériel et Méthode

→ **4 Centres participants pour le moment : Amiens, Beauvais, Compiègne, Chantilly**

→ **Récupération des données de manière rétrospective de 2008 à 2013**

- pour obtenir un recul de 3 ans
- pas de changement majeur de prise en charge sur cette période

→ **Etudes des taux de récidives globales**

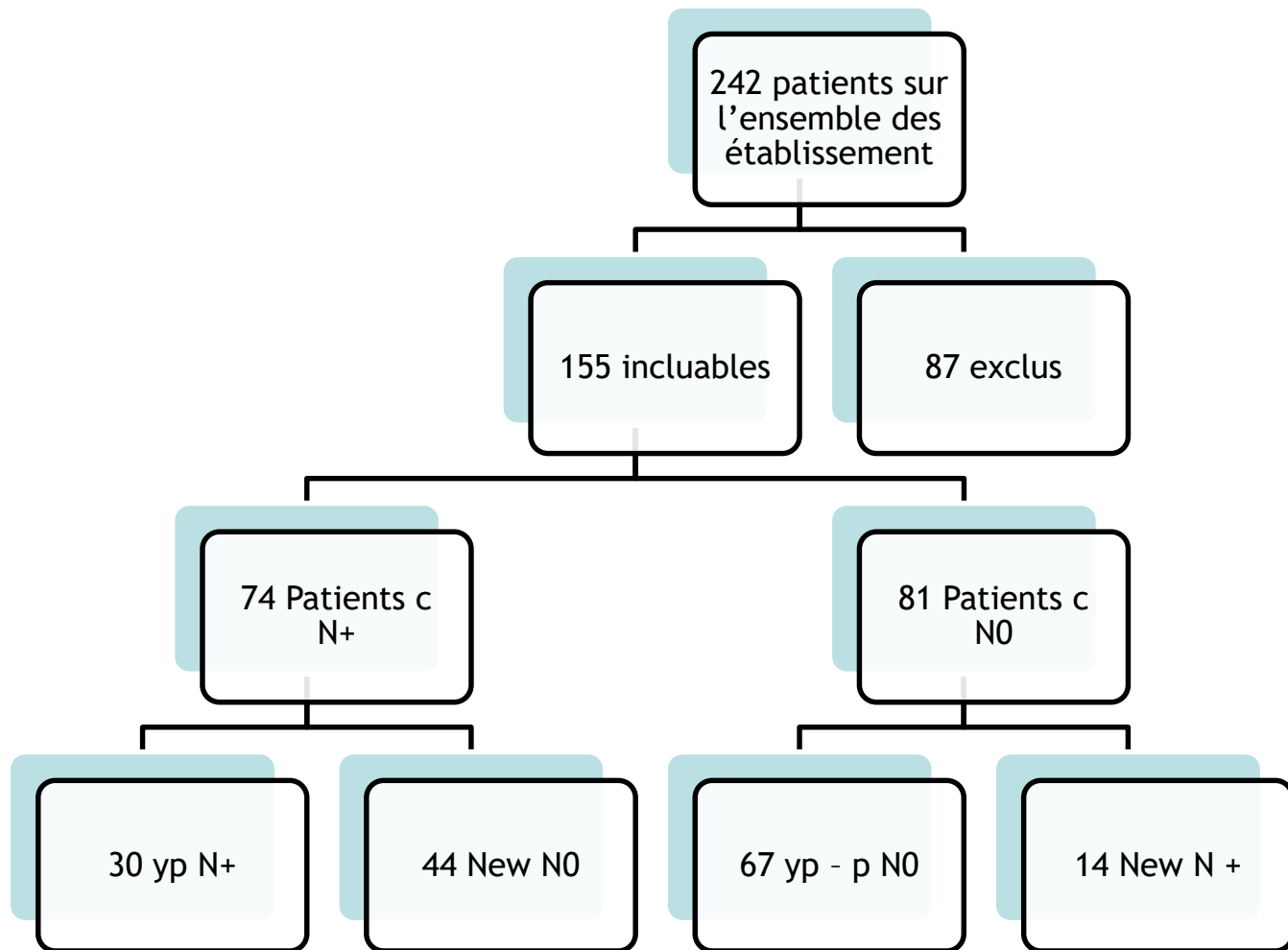
→ Critères d'inclusion

- Tout patient présentant un adénocarcinome du rectum de 2008 à 2013

→ Critères d'exclusion

- Moins de 18 ans, femme enceinte
- Ne pouvant bénéficié de chimiothérapie
- Ne pouvant bénéficié d'une radiothérapie
- Absence d'IRM ou d'écho-endoscopie de staging
- yp ou pT4
- Absence d'anatomopathologie retrouvée
- Chimiothérapie adjuvante chez les New N0
- R1
- Métastatiques d'emblée

Flow Chart



Population

Nombre de patients	155
Genre	hommes : 101 (65%) femmes : 54 (35%)
Moyenne d'âge	69,26 ± 11,3 [34 - 93]
Radio-chimiothérapie pré opératoire n=	74 (100%)
Imagerie pré opératoire	IRM seule: 40 (25 %) Echo endoscopie seule 64 (42 %) Les 2 : 51 (33 %)
Chimiothérapie Adjuvante	New N0 : 0 (0%) N0/N0 : 0 (0%)
T	T0 : 19 (12%) T1 : 18 (12%) T2 : 30 (19%) T3 : 88 (57%)

Critère de Jugement

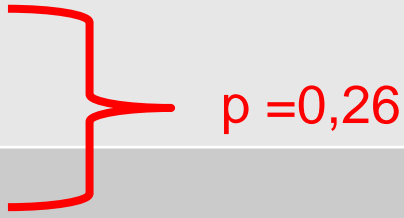
→ **Critère de Jugement principal: survie sans récurrence à 3 ans**

→ **Critère de Jugement secondaire :**

- Récurrence locale
- Récurrence ganglionnaire
- Récurrence métastatique

Survie sans récurrence à 3 ans

Population	Récurrence Globale à 3 ans
N0/N0	9,8 %
New N0	15,9 %
N+/N+	26,7 %

 p = 0,26

Survie sans récurrence à 3 ans

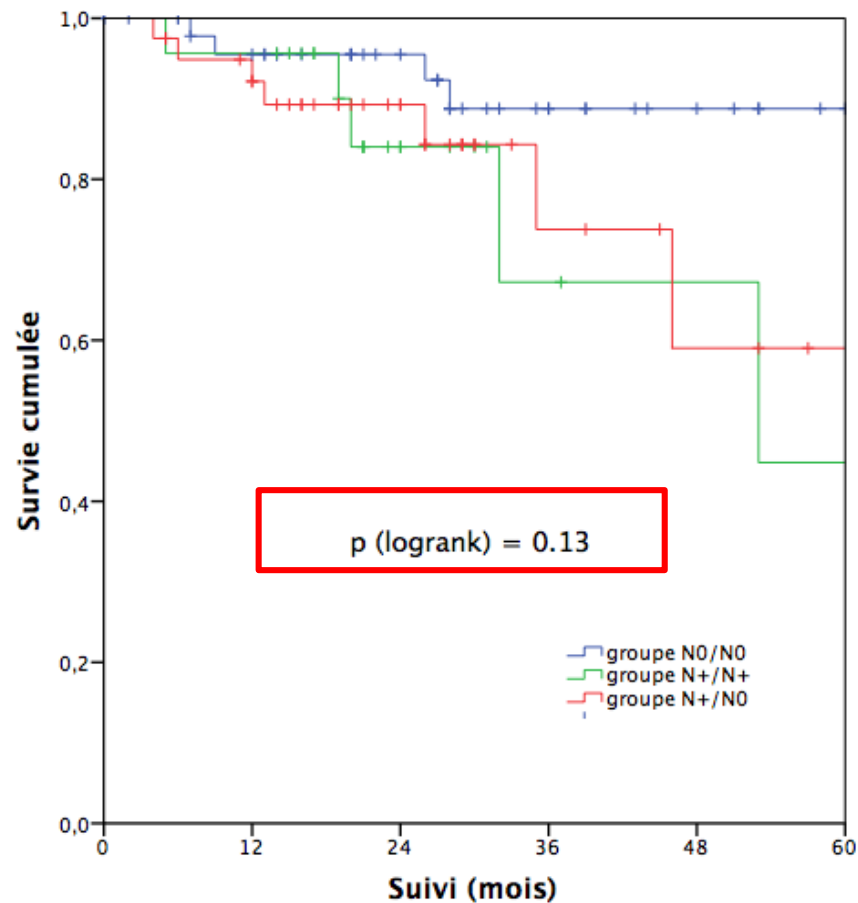
Population	Récurrence Globale à 3 ans
N0/N0	9,8 %
New N0	15,9 %
N+/N+	26,7 %

16,8% [9,8-23,8] p = 0,0003

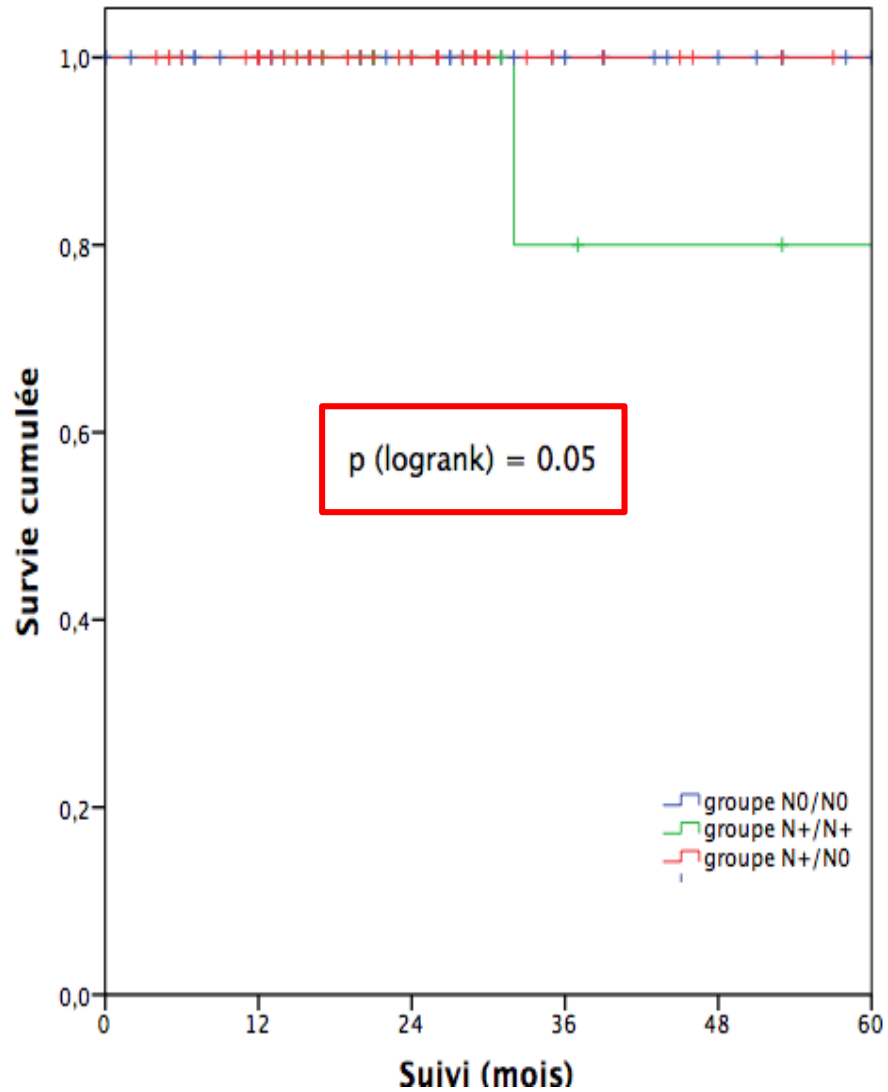
Survie sans récurrence

Médiane avant récurrence (mois)

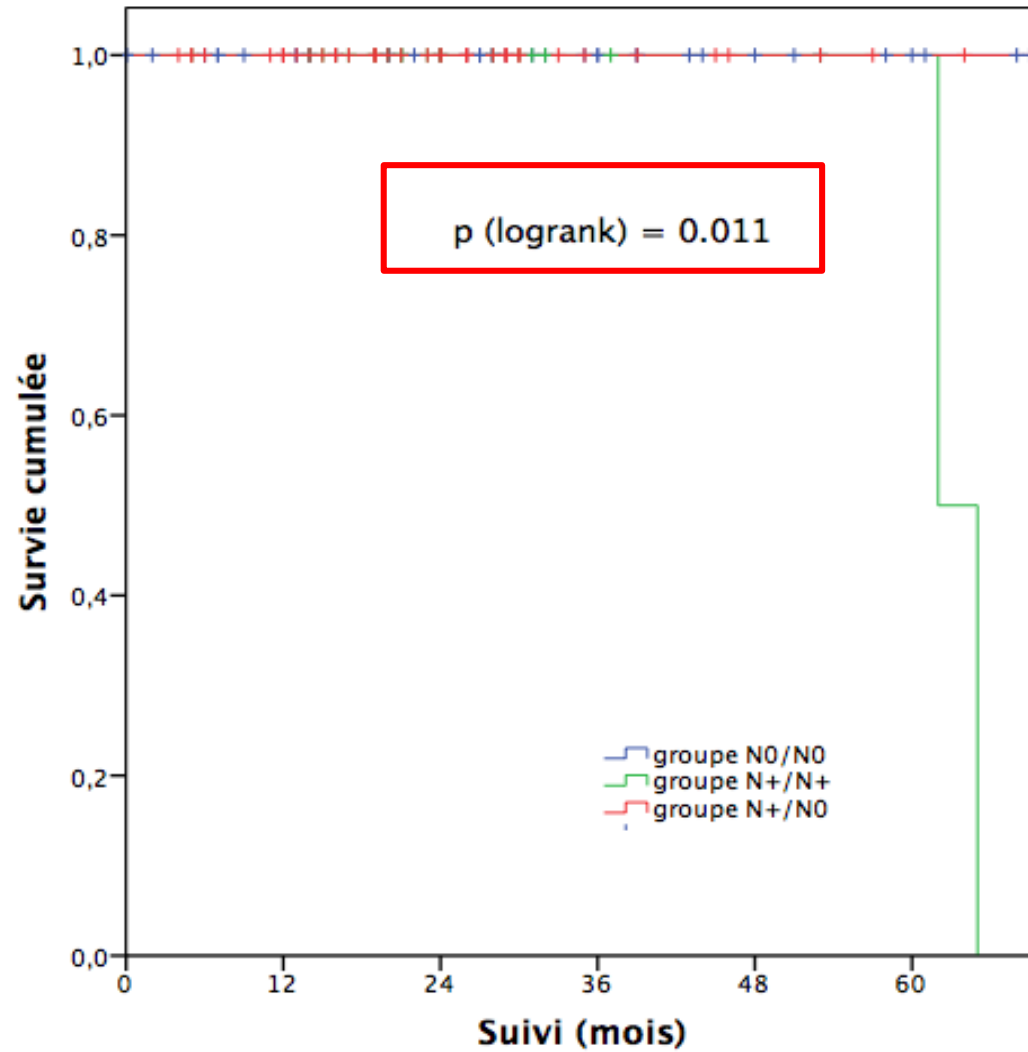
- N0/N0 : 81 mois +/- 5
- N+/N+ : 49 mois +/- 6
- N+/N0 : 62 mois +/- 7



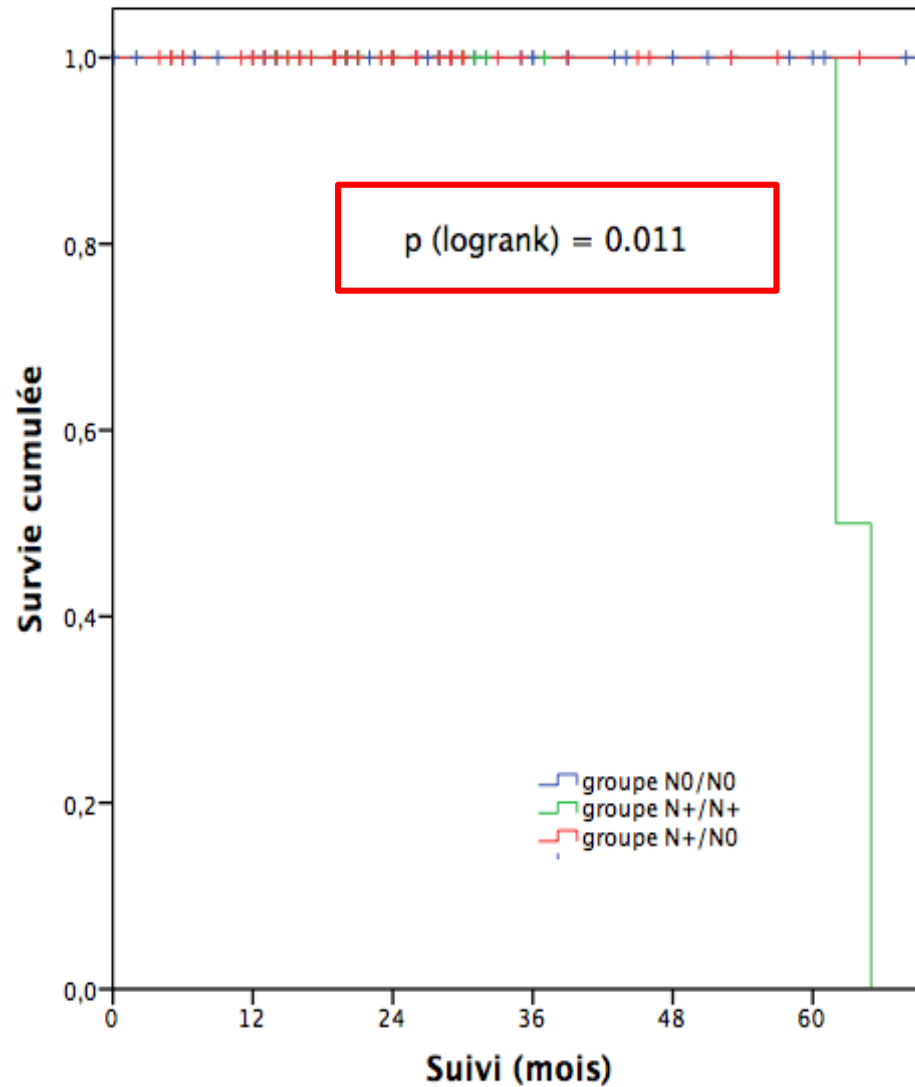
Survie sans récurrence locale



Survie sans récurrence ganglionnaire



Survie sans récurrence métastatique



Au total

- Intérêt à une chimiothérapie chez les New N0 à priori ont tendance à se comporter comme les N+
- Cette étude à 17% de Puissance
- Intérêt d'une étude prospective sur le G4 ou un PHRC national type GRECCAR
- But améliorer la Prise en charge oncologique de nos patients

Remerciements

→ Au Dr François Mauvais,

→ Au Pr Jean-Marc Regimbeau,

→ Au Dr Guillaume Perrier,

→ Au Dr Jérôme Tessier,

→ Au Dr Charles Sabbagh,

→ Au Dr Cyril Cosse,